



PUERTA RÁPIDA PLEGABLE RECIMOL



CORTINA COMPUESTA POR LONA SEMIRÍGIDA DE POLIÉSTER DE GRAN RESISTENCIA BAÑADA EN PVC, REFORZADA CON PERFILES HORIZONTALES DE ALUMINIO QUE FACILITA LA REPARACIÓN POR ROTURA DE PVC SIN NECESIDAD DE CAMBIAR EL TABLERO COMPLETO.

GRUPO MOTO-REDUCTOR, FRENO DE UTILIZACIÓN INTENSIVA.

(1) LA PUERTA COMBURFLAS ESTÁ EQUIPADA DE UN DISPOSITIVO DE SUBIDA MANUAL DE LA LONA EN CASO DE CORTE DE CORRIENTE, MEDIANTE UNA MANIVELA ACCIONADA A LA ALTURA DEL MOTOR.

(2) VA EQUIPADA CON UNA FOTOCÉLULA DE SEGURIDAD QUE EN CASO DE CIERRE DE LA PUERTA, PROVOCA SU PARADA Y SU SUBIDA INSTANTÁNEA.

(3) INCORPORA CEPILLOS QUE MEJORA LA ESTANQUEIDAD DE LA PUERTA RESPECTO A LA GUÍA.

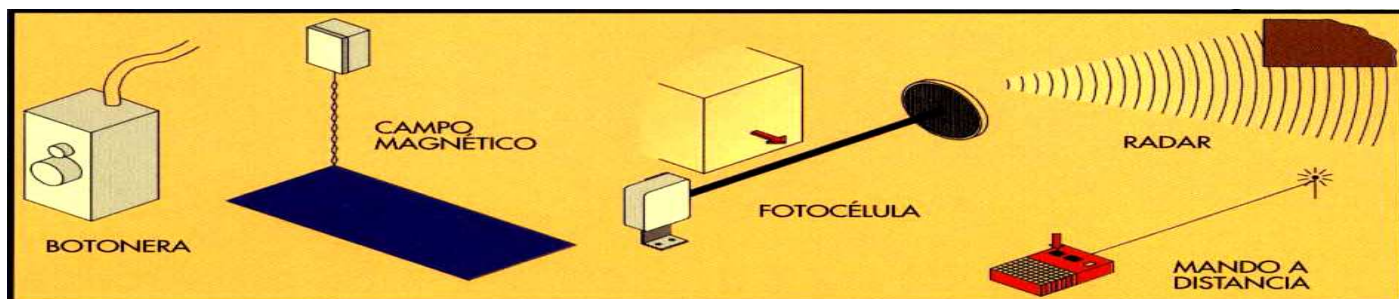


OPCIONES:

BANDA DE SEGURIDAD. TRABAJA EN CONDICIONES EXTREMAS, EN EL CASO DE TOCAR CON CUALQUIER OBSTÁCULO DURANTE EL CIERRE DE LA PUERTA, PROVOCA SU PARADA Y SUBIDA INSTANTÁNEA.

FILA DE MIRILLAS. PERMITE LA VISIÓN EXTERIOR SIN NECESIDAD DE ABRIR LA PUERTA

OPCIONES DE APERTURA:



INSTALACIÓN:

